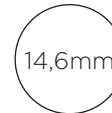
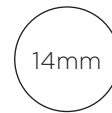


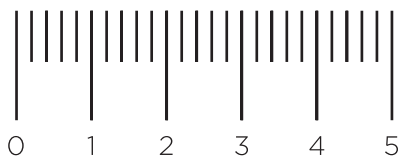
# Descubra o tamanho PARA O SEU ANEL

Para encontrar o tamanho ideal do seu anel, imprima esta página seguindo cuidadosamente as indicações que se seguem:

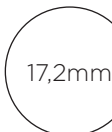
**1.** Imprima esta página em uma folha de papel tamanho A4. Não coloque o anel no monitor, pois o tamanho que aparece no ecrã pode não coincidir com o tamanho real.



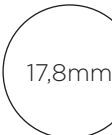
**2.** Certifique-se que a medida da régua abaixo é, precisamente, de 5 cm.



**3.** Escolha um dos seus anéis que lhe seja confortável. Quando colocado no dedo, o anel deve ficar confortável e justo para que não caia, mas solto o suficiente para deslizar quando o quiser retirar.



**4.** Coloque o anel sobre os círculos da tabela e confirme se o seu interior encaixa na perfeição em cima da linha exterior do círculo.



**5.** Se estiver em dúvida entre dois tamanhos, escolha o maior.



DIÂMETRO					
14 mm	44	-	-	-	-
14,6 mm	46	-	-	-	-
15,3 mm	48	-	-	-	-
15,9 mm	50	5	10	A	60
16,5 mm	52	6	12	B	65
17,2 mm	54	7	14	C	70
17,5 mm	-	-	-	-	75
17,8 mm	56	8	16	D	80
18,5 mm	58	9	-	E	85
19,1 mm	60	-	-	-	-

Anil Arjandas Bliss Bulgari Damiani Djula Elena Carrera Furrer Jacot Graff	Joanli Nor Mattia Cielo Pandora Piaget Salvini The Jewellery Tirisi Zancan	Carolina Bucci Spinelli Kilcollin Suzanne Kalan Swatch Bijoux	Brumani Falcinelli Gucci ITEMPORALITY PDPaola	Calvin Klein Tommy Hilfiger	Diamonfire
---	---	--	---	--------------------------------	------------